




INVESTICE DO ROZVOJE VZDĚLÁVÁNÍ

	<p>ŠKOLA TYPU RODINNÉHO VZDĚLÁVÁNÍ Základní škola a Mateřská škola Tochovice Tochovice 76 262 81 Tochovice IČO: 71 00 72 02 E-mail: zstochovice@atlas.cz, zsmstochovice@seznam.cz Tel.: 318 682 754 www.zstochovice.cz</p>
---	---

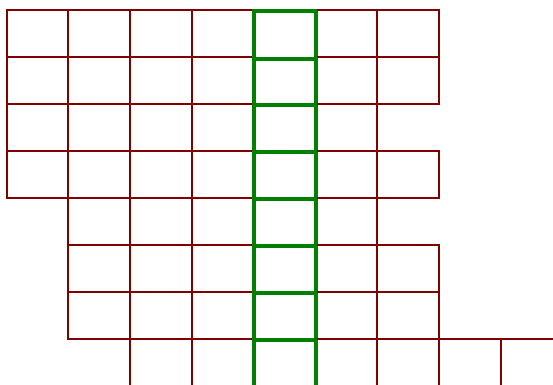
	VY_52_INOVACE_PR2.55.24
Jméno autora	Mgr. Zdeňka Zikmundová
Datum ověření	16. 5. 2012
Ročník	2.
Vzdělávací oblast	Člověk a jeho svět
Předmět	Prvouka
Tematický okruh	Lidé a čas – zaměstnání a profese
Klíčová slova	Architekt, zedník
Anotace	Pracovní list bude použit k samostatné práci žáků po předcházejícím výkladu učitele, motivačním rozhovoru, práci s obrazovým materiálem. Vhodné je také zařazení vycházky ke stavbě apod. List navazuje na dosud získané znalosti o řemeslné činnosti lidí. Použitý materiál: http://www.omalovanky-vymalovankyPEDDY.cz
Druh učebního materiálu	Pracovní list

Lidé a čas – zaměstnání a profese

V tajenkách křížovek najdeš dvě povolání. Napiš, co o nich víš:



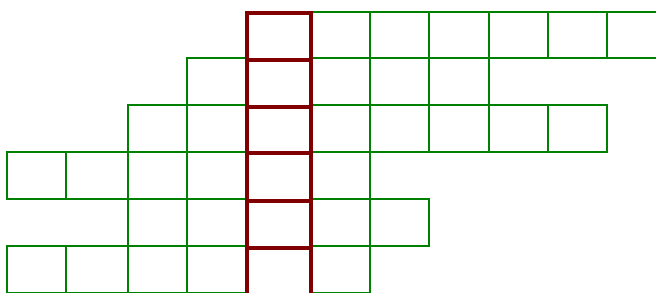
- 1.
- 2.
- 3.
- 4.
- 5.
- 6.
- 7.
- 8.



1. Zastávka pro vlaky a nástupiště pro cestující
2. Prostor k čekání na dopravní prostředek
3. Horní část domu s komínem
4. Dálková silnice pro motorovou dopravu s více jízdními pruhy
5. Nadjezdy na řekou
6. Budovy k ubytování a přenocování
7. Vyhlídkový prostor se zábradlím – terasa nebo
8. Místo pro odlet a přistání letadel



- 1.
- 2.
- 3.
- 4.
- 5.
- 6.




1. Stavba domu začíná položením
2. Materiál, který se připravuje v míchačce
3. Nástroj na měření roviny
4. Při stavbě a opravě se okolo domu postaví
5. Nástroj na nabírání malty
6. Úprava povrchu zdí na domech

Pracovní list č. 24 – prvouka 2. ročník – řešení

Lidé a čas – zaměstnání a profese

V tajenkách křížovek najdeš dvě povolání. Napiš, co o nich víš:



1.	N	Á	D	R	A	Ž	Í			
2.	Č	E	K	Á	R	N	A			
3.	S	T	Ř	E	CH	A				
4.	D	Á	L	N	I	C	E			
5.		M	O	S	T	Y				
6.		H	O	T	E	L	Y			
7.		B	A	L	K	Ó	N			
8.			L	E	T	I	Š	T	Ě	

6. Zastávka pro vlaky a nástupiště pro cestující
7. Prostor k čekání na dopravní prostředek
8. Horní část domu s komínem
9. Dálková silnice pro motorovou dopravu s více jízdními pruhy
10. Nadjezdy na řekou
6. Budovy k ubytování a přenocování
7. Vyhlídkový prostor se zábradlím – terasa nebo
8. Místo pro odlet a přistání letadel

navrhuje obytné domy, veřejné budovy, řeší estetickou a praktickou stránku



1.				Z	Á	K	L	A	D	Ů
2.			B	E	T	O	N			
3.		V	O	D	O	V	Á	H	A	
4.	L	E	Š	E	N	Í				
5.			L	Ž	Í	C	E			
6.	O	M	Í	T	K	A				

1. Stavba domu začíná položením
2. Materiál, který se připravuje v míchačce
3. Nástroj na měření roviny
4. Při stavbě a opravě se okolo domu postaví
5. Nástroj na nabírání malty
6. Úprava povrchu zdí na domech

provádí stavební práce: pokládá základy, staví a omítá zdi, pracuje na lešení